

TIPO DE OBRA: CONSTRUÇÃO DO CENTRO ADMINISTRATIVO DA SECRETARIA MUNICIPAL DE EDUCAÇÃO
ENDEREÇO: RUA SRG ALCIDES MARQUES
MUNICÍPIO: PRINCESA ISABEL/PB


TIPO DE OBRA: SERVIÇO DE ENGENHARIA
RESP. TÉCN. ORÇ: ADLY LOENDGY XAVIER VIRGULINO
RNP DO RESP. TÉCN. 161.985.499-6
TABELA REFERÊNCIA: SINAPI - 09/2022; _ORSE 08/2022

PLANILHA ORÇAMENTÁRIA

BDI = 20,0 %

										79.947,27
ITEM	CÓDIGO	FONTE	DESCRIÇÃO DOS SERVIÇOS	UN.	QUANT.	CUSTO UNITÁRIO S/ BDI (TOTAL R\$)	CUSTO UNIRÁTIO C/BDI (TOTAL R\$)			VALOR (R\$)
1			VEDAÇÃO							R\$ 20.492,43
1.1	10565	ORSE	PAREDE DE BLOCO DE GESSO (50 X 65CM) - FORNECIMENTO E EXECUÇÃO	M2	270,63	R\$ 56,54	R\$ 67,85	R\$		18.362,25
1.2	191	ORSE	DIVISÓRIA EM GRANITO CINZA ANDORINHA POLIDO, E=2CM, INCLUSIVE MONTAGEM COM FERRAGENS - REV 02	M2	2,66	R\$ 667,36	R\$ 800,82	R\$		2.130,18
2			FORRO							R\$ 5.245,46
2.1	96113	SINAPI	FORRO EM PLACAS DE GESSO, PARA AMBIENTES COMERCIAIS.	M2	127,01	R\$ 34,42	R\$ 41,30	R\$		5.245,46
3			ESQUADRIAS							R\$ 11.584,29
3.1	8228	ORSE	PEITORIL GRANITO CINZA POLIDO, ESP = 2 CM	M2	2,42	R\$ 229,29	R\$ 275,14	R\$		664,74
3.2	13096	ORSE	PORTA EM VIDRO TEMPERADO 10MM, INCOLOR, INCLUSIVE FERRAGENS DE FIXAÇÃO E INSTALAÇÃO, EXCLUSIVE PUXADOR	M2	7,14	R\$ 675,72	R\$ 810,85	R\$		5.789,47
3.3	102189	SINAPI	JOGO DE FERRAGENS CROMADAS PARA PORTA DE VIDRO TEMPERADO, UMA FOLHA COMPOSTO DE DOBRADICAS SUPERIOR E INFERIOR, TRINCO, FECHADURA, CONTRA FECHADURA COM CAPUCHINHO SEM MOLA E PUXADOR.	UN	6,00	R\$ 212,38	R\$ 254,85	R\$		1.529,10
3.4	91341	SINAPI	PORTA EM ALUMÍNIO DE ABRIR TIPO VENEZIANA COM GUARNIÇÃO, FIXAÇÃO COM PARAFUSOS - FORNECIMENTO E INSTALAÇÃO.	M2	3,36	R\$ 893,11	R\$ 1.071,72	R\$		3.600,98
4			PINTURA							R\$ 26.228,30
4.1	66465	SINAPI	APLICAÇÃO DE FUNDO SELADOR ACRÍLICO EM PAREDES, UMA DEMÃO.	M2	469,09	R\$ 2,42	R\$ 2,90	R\$		1.360,37
4.2		CPU	APLICAÇÃO DE 01 DEMÃO DE TEXTURA RÚSTICA	M2	469,09	R\$ 22,30	R\$ 26,76	R\$		12.552,90
4.3	88489	SINAPI	APLICAÇÃO MANUAL DE PINTURA COM TINTA LÁTEX ACRÍLICA EM PAREDES, DUAS DEMÃOS.	M2	469,09	R\$ 13,51	R\$ 16,21	R\$		7.603,98
4.4	88488	SINAPI	APLICAÇÃO MANUAL DE PINTURA COM TINTA LÁTEX ACRÍLICA EM TETO, DUAS DEMÃOS.	M2	123,33	R\$ 15,18	R\$ 18,22	R\$		2.247,00
4.5	102491	SINAPI	PINTURA DE PISO COM TINTA ACRÍLICA, APLICAÇÃO MANUAL, 2 DEMÃOS, INCLUSO FUNDO PREPARADOR.	M2	123,33	R\$ 16,65	R\$ 19,98	R\$		2.464,05
5			INSTALAÇÃO ELÉTRICA							R\$ 16.396,79
5.1	93141	SINAPI	PONTO DE TOMADA RESIDENCIAL INCLUINDO TOMADA 10A/250V, CAIXA ELÉTRICA, ELETRODUTO, CABO, RASGO, QUEBRA E CHUMBAMENTO.	UN	25,00	R\$ 158,58	R\$ 190,29	R\$		4.757,25
5.2	93128	SINAPI	PONTO DE ILUMINAÇÃO RESIDENCIAL INCLUINDO INTERRUPTOR SIMPLES, CAIXA ELÉTRICA, ELETRODUTO, CABO, RASGO, QUEBRA E CHUMBAMENTO (EXCLUINDO LUMINÁRIA E LÂMPADA)	UN	19,00	R\$ 127,11	R\$ 152,53	R\$		2.898,07
5.3	13157	ORSE	LUMINÁRIA PLAFON (SOBREPOR) 22,5 X 22,5 - 18 W - 6000K - G- LIGHT OU SIMILAR	UN	19,00	R\$ 52,38	R\$ 62,86	R\$		1.194,34
5.4	101876	SINAPI	QUADRO DE DISTRIBUIÇÃO DE ENERGIA EM PVC, DE EMBUTIR, SEM BARRAMENTO, PARA 6 DISJUNTORES - FORNECIMENTO E INSTALAÇÃO	UN	1,00	R\$ 77,14	R\$ 92,57	R\$		92,57
5.5	13271	ORSE	INSTALAÇÃO DE AR CONDICIONADO SPLIT (EVAPORADORA E CONDENSADORA), HI-WALL (PAREDE), ATÉ 9000 BTU/H	UN	4,00	R\$ 324,49	R\$ 389,38	R\$		1.557,52
5.6	13274	ORSE	INSTALAÇÃO DE AR CONDICIONADO SPLIT (EVAPORADORA E CONDENSADORA), HI-WALL (PAREDE), DE 12000 BTU/H ATÉ 18000 BTU/H	UN	12,00	R\$ 354,92	R\$ 429,90	R\$		5.110,00
5.7	93661	SINAPI	DISJUNTOR BIPOLAR TIPO DIN, CORRENTE NOMINAL DE 16A - FORNECIMENTO E INSTALAÇÃO	UN	12,00	R\$ 54,60	R\$ 65,52	R\$		786,24
VALOR TOTAL =										79.947,27

IMPORTA A PRESENTE PLANILHA EM SETENTA E NOVE MIL, NOVECIENTOS E QUARENTA E SETE REAIS E VINTE E SETE CENTAVOS



ADLY LOENDGY XAVIER VIRGULINO
ENG. CIVIL - CREA/PB: 161.985.499-6

Adly Loendgy Xavier Virgulino
Engenheiro Civil
CREA-PB: 161985499-6

34 071 766/0001-89
Construtec Construções e Serviços Ltda
Rua Prof Rosas 34 Centro
Princesa Isabel PB
CEP 58755-000

MEMÓRIA DE CÁLCULO

OBRA: CONSTRUÇÃO DO CENTRO ADMINISTRATIVO DA SECRETARIA MUNICIPAL DE EDUCAÇÃO
 ENDEREÇO: RUA SRG. ALCIDES MARQUES
 MUNICÍPIO: PRINCESA ISABEL/PB


ITEM	DESCRIÇÃO					UNID.	QUANT.
1.0	VEDAÇÃO						
1.1	PAREDE DE BLOCO DE GESSO (50 X 65CM) - FORNECIMENTO E EXECUÇÃO						
	Comp.		Alt.	=		REPETIÇÕES	
	15,47	x	3,00	=	46,41	2,00	92,82
	8,05	x	3,00	=	24,15	3,00	72,45
	15,32	x	3,00	=	45,96	1,00	45,96
	3,49	x	3,00	=	10,47	2,00	20,94
	4,48	x	3,00	=	13,44	1,00	13,44
	3,45	x	3,00	=	10,35	2,00	20,70
	1,14	x	3,00	=	3,42	1,00	3,42
	0,30	x	3,00	=	0,90	1,00	0,90
	Total =					M2	270,63
1.2	DIVISÓRIA EM GRANITO CINZA ANDORINHA POLIDO, E=2CM, INCLUSIVE MONTAGEM COM FERRAGENS - REV 02						
	Comp.		Larg	=			
	1,90	x	1,40	=	2,66		
	Total =					M2	2,66
2.0	FORRO						
2.1	FORRO EM PLACAS DE GESSO, PARA AMBIENTES COMERCIAIS.						
	Comp.		Larg.	=			
	15,47	x	8,21	=	127,01		
	Total =					M2	127,01
3.0	ESQUADRIAS						
3.1	PEITORIL GRANITO CINZA POLIDO, ESP = 2 CM						
	Comp.		Alt.	=		REPETIÇÕES	
	0,08	x	2,10	=	0,17	12,00	2,02
	0,08	x	0,80	=	0,06	5,00	0,32
	0,08	x	1,00	=	0,08	1,00	0,08
	OBS: FORRA PORTAS						
	Total =					M2	2,42
3.2	PORTA EM VIDRO TEMPERADO 10MM, INCOLOR, INCLUSIVE FERRAGENS DE FIXAÇÃO E INSTALAÇÃO, EXCLUSIVE PUXADOR						
	Comp.		Alt.	=		REPETIÇÃO	
	0,80	x	2,10	=	1,68	3,00	5,04
	1,00	x	2,10	=	2,10	1,00	2,10

						Total =	M2	7,14
3.3	JOGO DE FERRAGENS CROMADAS PARA PORTA DE VIDRO TEMPERADO, UMA FOLHA COMPOSTO DE DOBRADICAS SUPERIOR E							
	Quant 6,00							
	OBS: 02 UTILIZAÇÕES							
						Total =	UN	6,00
3.4	PORTA EM ALUMÍNIO DE ABRIR TIPO VENEZIANA COM GUARNIÇÃO, FIXAÇÃO COM PARAFUSOS - FORNECIMENTO E INSTALAÇÃO.							
	Comp.	Alt					REPETIÇÃO	
	0,80	x	2,10	=	1,68		2,00	3,36
	Total = M2 3,36							
4	PINTURA							
4.1	APLICAÇÃO DE FUNDO SELADOR ACRÍLICO EM PAREDES, UMA DEMÃO.							
	Comp	Alt.					REPETIÇÃO	
	15,47	x	2,60	=	40,22		4,00	160,89
	8,05	x	2,60	=	20,93		6,00	125,58
	15,32	x	2,60	=	39,83		2,00	79,66
	3,49	x	2,60	=	9,07		4,00	36,30
	4,48	x	2,60	=	11,65		2,00	23,30
	3,45	x	2,60	=	8,97		4,00	35,88
	1,14	x	2,60	=	2,96		2,00	5,93
	0,30	x	2,60	=	0,78		2,00	1,56
	Total = M2 469,09							
4.2	APLICAÇÃO DE 01 DEMÃO DE TEXTURA RÚSTICA							
	Comp	Alt.					REPETIÇÃO	
	15,47	x	2,60	=	40,22		4,00	160,89
	8,05	x	2,60	=	20,93		6,00	125,58
	15,32	x	2,60	=	39,83		2,00	79,66
	3,49	x	2,60	=	9,07		4,00	36,30
	4,48	x	2,60	=	11,65		2,00	23,30
	3,45	x	2,60	=	8,97		4,00	35,88
	1,14	x	2,60	=	2,96		2,00	5,93
	0,30	x	2,60	=	0,78		2,00	1,56
	Total = M2 469,09							
4.3	APLICAÇÃO MANUAL DE PINTURA COM TINTA LÁTEX ACRÍLICA EM PAREDES, DUAS DEMÃOS.							
	Comp	Alt.					REPETIÇÃO	
	15,47	x	2,60	=	40,22		4,00	160,89
	8,05	x	2,60	=	20,93		6,00	125,58
	15,32	x	2,60	=	39,83		2,00	79,66
	3,49	x	2,60	=	9,07		4,00	36,30
	4,48	x	2,60	=	11,65		2,00	23,30
	3,45	x	2,60	=	8,97		4,00	35,88
	1,14	x	2,60	=	2,96		2,00	5,93
	0,30	x	2,60	=	0,78		2,00	1,56
	Total = M2 469,09							

4.4	APLICAÇÃO MANUAL DE PINTURA COM TINTA LÁTEX ACRÍLICA EM TETO, DUAS DEMÃOS.			
	Comp	Alt.		
	15,32	x	8,05	= 123,33
	Total		=	M2 123,33
4.5	PINTURA DE PISO COM TINTA ACRÍLICA, APLICAÇÃO MANUAL, 2 DEMÃOS, INCLUSO FUNDO PREPARADOR.			
	Comp	Alt.		
	15,32	x	8,05	= 123,33
	Total		=	M2 123,33
5	INSTALAÇÃO ELÉTRICA			
5.1	PONTO DE TOMADA RESIDENCIAL INCLUINDO TOMADA 10A/250V, CAIXA ELÉTRICA, ELETRODUTO, CABO, RASGO, QUEBRA E CHUMBAMENTO.			
	Quantidade			
	25,00	=	25,00	
	Total		=	UN 25,00
5.2	PONTO DE ILUMINAÇÃO RESIDENCIAL INCLUINDO INTERRUPTOR SIMPLES, CAIXA ELÉTRICA, ELETRODUTO, CABO, RASGO, QUEBRA E CHUMBAMENTO (EXCLUINDO LUMINÁRIA E LÂMPADA).			
	Quantidade			
	19,00	=	19,00	
	Total		=	UN 19,00
5.3	LUMINÁRIA PLAFON (SOBREPOR) 22,5 X 22,5 - 18 W - 6000K - G- LIGHT OU SIMILAR			
	Quantidade			
	19,00	=	19,00	
	Total		=	UN 19,00
5.4	QUADRO DE DISTRIBUIÇÃO DE ENERGIA EM PVC, DE EMBUTIR, SEM BARRAMENTO, PARA 6 DISJUNTORES - FORNECIMENTO E INSTALAÇÃO.			
	Quantidade			
	1,00	=	1,00	
	Total		=	UN 1,00
5.5	INSTALAÇÃO DE AR CONDICIONADO SPLIT (EVAPORADORA E CONDENSADORA), HI-WALL (PAREDE), ATÉ 9000 BTU/H			
	Quantidade			
	4,00	=	4,00	
	Total		=	UN 4,00
5.6	INSTALAÇÃO DE AR CONDICIONADO SPLIT (EVAPORADORA E CONDENSADORA), HI-WALL (PAREDE), DE 12000 BTU/H ATÉ 18000 BTU/H			
	Quantidade			
	3,00	=	3,00	
	Total		=	UN 3,00
5.7	DISJUNTOR BIPOLAR TIPO DIN, CORRENTE NOMINAL DE 16A - FORNECIMENTO E INSTALAÇÃO			
	Quantidade			
	12,00	=	12,00	
	Total		=	UN 12,00

Adly Loandgy Xavier Virgulino
Engenheiro Civil
CREA-PB: 161985499-6

34 071 766/0001-89
Construtec Construções e Serviços Ltda
Rua Prof Rosas 34 Centro
Princesa Isabel PB
CEP 58755-000



ADLY LOENDGY XAVIER VIRGULINO
ENG. CIVIL / CREA-PB: 161.985.499-6

Adly Loendgy Xavier Virgulino
Engenheiro Civil
CREA-PB: 161985499-6

34 071 766/0001-89
Construtec Construções e Serviços Ltda
Rua Prof Rosas 34 Centro
Princesa Isabel PB
CEP 58755-000

COMPOSIÇÃO DE B.D.I.

CÁLCULO DE BDI	% Inf.	Construção de Edifícios			Rodovias e Ferrovias - Infra			Abastecimento de Água, Coleta			Fornecimento de materiais e			Construção e Manutenção de			Portuárias, Marítimas e Fluviais		
		1º Q	Médio	3º Q	1º Q	Médio	3º Q	1º Q	Médio	3º Q	1º Q	Médio	3º Q	1º Q	Médio	3º Q	1º Q	Médio	3º Q
Item componente do BDI																			
Proteção contra Vandalismo (PV)	5,14	3,00	4,00	3,00	3,00	4,01	4,01	3,43	4,93	0,71	1,00	3,40	4,49	3,29	3,92	1,93	4,00	3,32	7,00
Seguro (S) e Garantia (G)	0,74	0,80	0,80	1,00	0,32	0,40	0,74	0,28	0,49	0,75	0,30	0,48	0,82	0,25	0,51	0,56	0,81	1,22	1,99
Risco (R)	0,98	0,97	1,27	1,27	0,50	0,56	0,97	1,00	1,39	1,74	0,56	0,85	0,89	1,00	1,48	1,97	1,46	2,32	3,16
Despesas financeiras (DF)	1,16	0,88	1,23	1,39	1,02	1,11	1,21	0,94	0,99	1,17	0,80	0,80	1,11	1,01	1,07	1,11	0,94	1,02	1,33
Lucro (L)	5,07	6,16	7,40	8,96	6,64	7,30		6,74	8,04	9,40	3,50	5,11	6,22	8,00	8,31	9,51	7,14	8,40	10,43
Impostos (I) - PIS, COFINS, ISSQN	7,12	Conforme Legislação Específica																	

Observações

- 1) Preencher apenas a coluna % Inf. (Coluna B)
- 2) Os Tributos normalmente aplicáveis são: PIS (0,65%), COFINS
- 3) O cálculo do BDI se baseia na fórmula abaixo utilizada pelo

$$B.D.I = 20,00\%$$

Fórmula Utilizada:

$$BDI = \left\{ \left[\frac{(1 + AC + G + R) * (1 + DF) * (1 + L)}{1 - I} \right] - 1 \right\} * 100$$

VALORES DE BDI POR TIPO DE OBRA

Tipo de Obra	1º Q	Médio	3º Q
Construção de Edifícios	20,34	22,12	25,00
Construção de Rodovias e Ferrovias - Infra Urbana,	19,60	20,97	24,23
Rede de Abastecimento de Água, Coleta de Esgotos	20,70	21,10	23,11
Estações e Redes de Distribuição de Energia Elétrica	24,00	25,84	27,86
Obras Portuárias, Marítimas e Fluviais	22,80	27,48	30,95
Fornecimento de Materiais e Equipamentos	11,10	14,02	16,80

Observações sobre os % informados no cálculo do BDI, neste caso:

OBRAS DE REDES DE ÁGUA E ESGOTO

OS VALORES % INFORMADO ENQUADRAM-SE NOS LIMITES DO ACÓRDÃO 2622/2013-TCU-PLENÁRIO

OS VALORES % INFORMADO DE AC,DF E L ESTÃO NOS VALORES MÁXIMOS DOS LIMITES DO ACÓRDÃO 2622/2013-TCU-PLENÁRIO

OS VALORES % INFORMADO DE S+G E R FORAM CONSIDERADOS ZERADOS OU SEJA, ABAIXO DO MÍNIMO DOS LIMITES DO ACÓRDÃO 2622/2013-TCU-PLENÁRIO


Adly Loendgy Xavier Virgulino
Engenheiro Civil
CREA-PB: 161885499-6

34 071 766/0001-89
Construtec Construções e Serviços Ltda
Rua Prof Rosas 34 Centro
Princesa Isabel PB
CEP 58755-000

TIPO DE OBRA: CONSTRUÇÃO DO CENTRO ADMINISTRATIVO DA SECRETARIA MUNICIPAL DE EDUCAÇÃO
 ENDEREÇO: RUA SRG. ALCIDES MARQUES
 MUNICÍPIO: PRINCESA ISABEL/PB

CRONOGRAMA

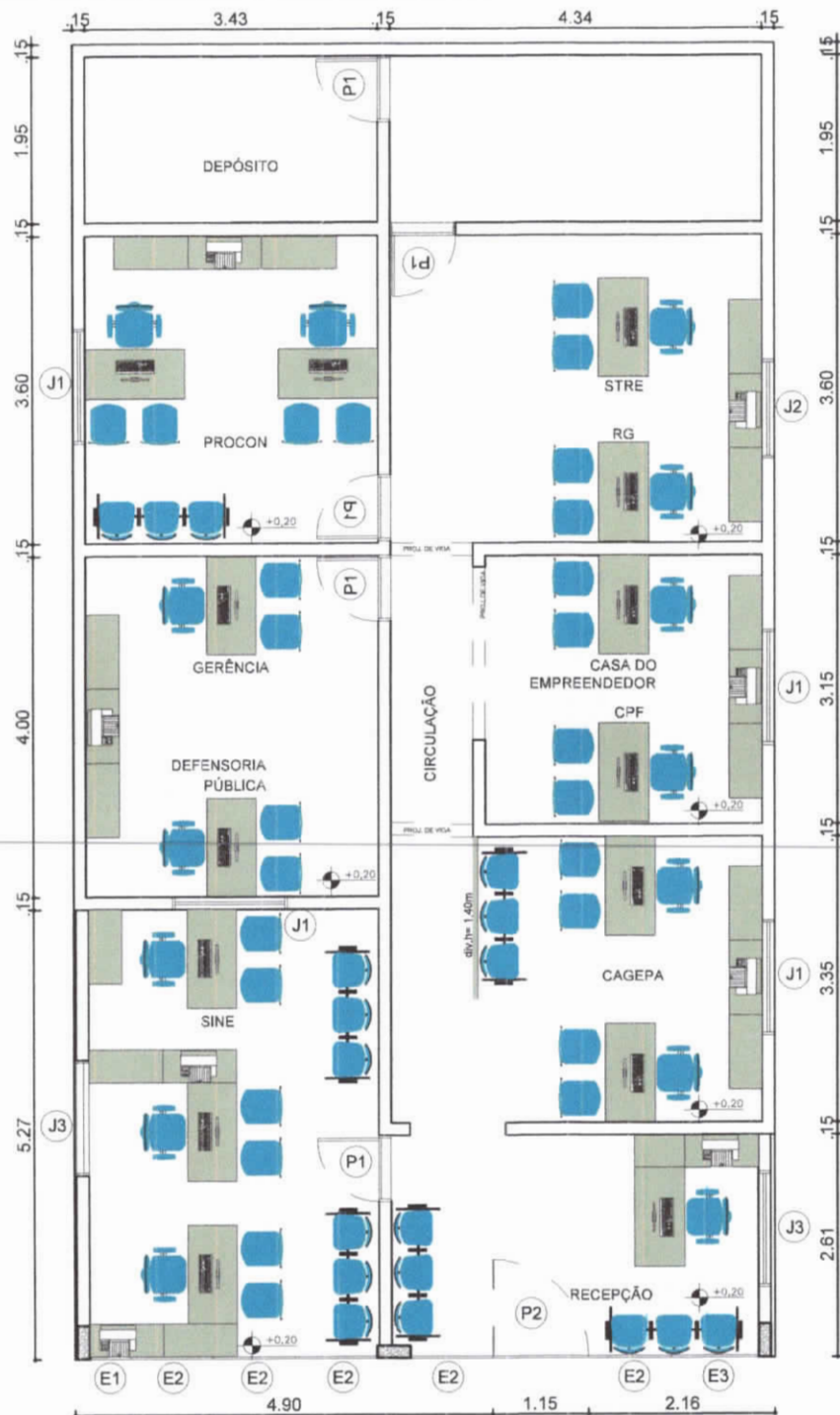
ITEM	DESCRIÇÃO DOS SERVIÇOS	VALOR (R\$)	% ITEM	1º MÊS	2º MÊS	3º MÊS	4º MÊS	5º MÊS	6º MÊS
1	VEDAÇÃO	20.492,43	25,63%	100%					
2	FORRO	5.245,46	6,56%	100%					
3	ESQUADRIAS	11.584,29	14,49%	70%	30%				
4	PINTURA	26.226,30	32,81%		80%	20%			
5	INSTALAÇÃO ELÉTRICA	16.396,79	20,51%	20%	70%	10%			
VALORES TOTAIS		79.947,27	100%	37.126,25	35.635,68	6.885,31			
				46,44%	44,95%	8,61%	0,00%	0,00%	0,00%
				46,44%	91,39%	100,00%	100,00%	100,00%	100,00%



ADLY LOENDGY XAVIER VIRGULINO
 ENG. CIVIL - CREA/PB: 161.985.419-6

Adly Loendgy Xavier Virgulino
 Engenheiro Civil
 CREA-PB: 161985499-6

34 071 766/0001-89
 Construtec Construções e Serviços Ltda
 Rua Prof Rosas 34 Centro
 Princesa Isabel PB
 CEP 58755-000



QUADRO DE ESQUADRIAS

PORTAS

SÍMBOLO	LARGURA X ALTURA	BANDEIRA	PEITORIL	QUANT.	DESCRIÇÃO
P1	0,80 x 2,10 m	--	--	05	Porta interna de madeira (01 folha) de abrir
P2	1,15 x 2,30 m	--	--	01	Porta externa de vidro temperado fumê de 12mm (01 folha) de abrir com puxador de inox quadrado de 30cm (nova)

JANELAS

SÍMBOLO	LARGURA X ALTURA	BANDEIRA	PEITORIL	QUANT.	DESCRIÇÃO
J1	1,40 x 1,10 m	--	1,00	05	Janela de madeira de abrir (02 folhas) com grade de ferro externa
J2	1,20 x 1,10 m	--	1,00	01	Janela de madeira de abrir (02 folhas) com grade de ferro externa
J3	1,40 x 1,10 m	--	1,00	02	Janela de madeira de abrir (02 folhas) com grade de ferro externa
E1	0,50 x 2,30 m	--	--	01	Esquadria fixa (01 folha) de alumínio com perfil tipo stanley e perfil U na cor preta com vidro fumê laminado de 10mm com silicone na junção entre estes perfis
E2	1,00 x 2,30 m	--	--	05	Esquadria fixa (01 folha) de alumínio com perfil tipo stanley e perfil U na cor preta com vidro fumê laminado de 10mm com silicone na junção entre estes perfis
E3	1,05 x 2,30 m	--	--	01	Esquadria fixa (01 folha) de alumínio com perfil tipo stanley e perfil U na cor preta com vidro fumê laminado de 10mm com silicone na junção entre estes perfis



ESTADO DA PARAÍBA
PREFEITURA MUNICIPAL DE
PRINCESA ISABEL

PROPRIETÁRIO: PREFEITURA MUNICIPAL DE PRINCESA ISABEL - PB

ARQUITETO(A): VALÉRIA OLIVEIRA

Valéria Oliveira

CUBA:

CENTRO ADMINISTRATIVO DA SEC. MUNICIPAL DE EDUCAÇÃO

ENDEREÇO DO EMPREENDIMENTO:

RUA SRG. ALCIDES MARQUES - CEP- 58755-000-PRINCESA ISABEL-PB

PROJETO:

ARQUITETÔNICO

TÍTULO DO DESENHO:

PLANTA BAIXA

DESENHISTA:
VALÉRIA OLIVEIRA

ESCALA:
1 / 60

DATA:
JANEIRO 2022

01/01



Anotação de Responsabilidade Técnica - ART
Lei nº 6.496, de 7 de dezembro de 1977

CREA-PB

ART OBRA / SERVIÇO
Nº **PB20220488323**

Conselho Regional de Engenharia e Agronomia da Paraíba

SUBSTITUIÇÃO à
PB20220487649

1. Responsável Técnico

ADLY LOENDGY XAVIER VIRGULINO
Título profissional: **ENGENHEIRO CIVIL**

RNP: **1619854996**
Registro: **11348222020PB**

Empresa contratada: **CONSTRUTEC CONSTRUÇÕES E SERVIÇOS LTDA**

Registro : **0003541240-PB**

2. Dados do Contrato

Contratante: **PREFEITURA MUNICIPAL DE PRINCESA ISABEL**

CPF/CNPJ: **08.888.968/0001-08**

AVENIDA PRESIDENTE JOÃO PESSOA

Nº: **S/N**

Complemento: **PRÉDIO PÚBLICO**

Bairro: **CENTRO**

Cidade: **PRINCESA ISABEL**

UF: **PB**

CEP: **58755000**

Contrato: **Não especificado**

Celebrado em:

Valor: **R\$ 3.000,00**

Tipo de contratante: **Pessoa Jurídica de Direito Público**

Ação Institucional: **Órgão Público**

3. Dados da Obra/Serviço

RUA SRG ALCIDES

Nº: **S/N**

Complemento:

Bairro: **SÃO SILVESTRE**

Cidade: **PRINCESA ISABEL**

UF: **PB**

CEP: **58755000**

Data de Início: **07/11/2022**

Previsão de término: **04/11/2024**

Coordenadas Geográficas: **0, 0**

Finalidade:

Código: **Não Especificado**

Proprietário: **PREFEITURA MUNICIPAL DE PRINCESA ISABEL**

CPF/CNPJ: **08.888.968/0001-08**

4. Atividade Técnica

i - DIRETA

	Quantidade	Unidade
5 - PROJETO > OBRAS E SERVIÇOS - ARQUITETURA > ARQUITETURA DE INTERIORES > DETALHAMENTO > #0880 - DIVISÓRIA	127,00	m²
5 - PROJETO > OBRAS E SERVIÇOS - ARQUITETURA > ARQUITETURA DE INTERIORES > DETALHAMENTO > #0877 - PISO	127,00	m²
5 - PROJETO > OBRAS E SERVIÇOS - ARQUITETURA > ARQUITETURA DE INTERIORES > DETALHAMENTO > #0879 - ESQUADRIAS	127,00	m²
5 - PROJETO > OBRAS E SERVIÇOS - CONSTRUÇÃO CIVIL > EDIFICAÇÕES > #1002 - INSTALAÇÃO ELÉTRICA DE BAIXA TENSÃO	127,00	m²
38 - ORÇAMENTO > OBRAS E SERVIÇOS - ARQUITETURA > ARQUITETURA DE INTERIORES > DETALHAMENTO > #0880 - DIVISÓRIA	127,00	m²
38 - ORÇAMENTO > OBRAS E SERVIÇOS - ARQUITETURA > ARQUITETURA DE INTERIORES > DETALHAMENTO > #0877 - PISO	127,00	m²
38 - ORÇAMENTO > OBRAS E SERVIÇOS - ARQUITETURA > ARQUITETURA DE INTERIORES > DETALHAMENTO > #0879 - ESQUADRIAS	127,00	m²
38 - ORÇAMENTO > OBRAS E SERVIÇOS - CONSTRUÇÃO CIVIL > EDIFICAÇÕES > #1002 - INSTALAÇÃO ELÉTRICA DE BAIXA TENSÃO	127,00	m²

Após a conclusão das atividades técnicas o profissional deve proceder a baixa desta ART

5. Observações

PROJETO E ORÇAMENTO DA CONSTRUÇÃO EM DIVISÓRIAS DE GESSO DO CENTRO ADMINISTRATIVO DA SECRETARIA MUNICIPAL DE EDUCAÇÃO NA RUA SRG. ALCIDES MARQUES, BAIRRO SÃO SILVESTRE, MUNICÍPIO DE PRINCESA ISABEL/PB. (GALPÃO EXISTENTE ONDE SE LOCALIZA TAMBÉM A CASA DA CIDADANIA)

6. Declarações

- Declaro que estou cumprindo as regras de acessibilidade previstas nas normas técnicas da ABNT, na legislação específica e no decreto n. 5296/2004.

- Cláusula Compromissória: Qualquer conflito ou litígio originado do presente contrato, bem como sua interpretação ou execução, será resolvido por arbitragem, de acordo com a Lei no. 9.307, de 23 de setembro de 1996, por meio do Centro de Mediação e Arbitragem - CMA vinculado ao Crea-PB, nos termos do respectivo regulamento de arbitragem que, expressamente, as partes declaram concordar.

7. Entidade de Classe

NENHUMA - NAO OPTANTE

A autenticidade desta ART pode ser verificada em: <http://crea-pb.sitac.com.br/publico/>, com a chave: WZWcc
Impresso em: 09/11/2022 as 13:59:57 por: , ip: 45.168.159.97

sic.crea-pb.org.br

crea-pb@crea-pb.org.br

Tel: (83) 3533 2525

Fax:





Anotação de Responsabilidade Técnica - ART
Lei nº 6.496, de 7 de dezembro de 1977

CREA-PB

ART OBRA / SERVIÇO
Nº PB20220488323


Conselho Regional de Engenharia e Agronomia da Paraíba

SUBSTITUIÇÃO à
PB20220487649

8. Assinaturas

Declaro serem verdadeiras as informações acima

_____ de _____ de _____
Local data


ADLY LOENDGY XAVIER VIRGOLINO - CPF: 109.039.624-46

PREFEITURA MUNICIPAL DE PRINCESA ISABEL - CNPJ: 08.888.968/0001-08

9. Informações

* A ART é válida somente quando quitada, mediante apresentação do comprovante do pagamento ou conferência no site do Crea.

10. Valor

Esta ART é isenta de taxa Registrada em: **09/11/2022**

A autenticidade desta ART pode ser verificada em: <http://crea-pb.sitac.com.br/publico/>, com a chave: WZWCc
Impresso em: 09/11/2022 as 13:59:57 por: , ip: 45.168.159.97

site: creapb.org.br
Tel: (83) 3533 2525

creapb@creapb.org.br
Fax:

